



**IZVJEŠTAJ O OSTVARENJU GODIŠNJEG PLANA IMPLEMENTACIJE STRATEGIJE INTEGRIRANOG
RAZVOJA OPĆINE DOBOJ JUG ZA 2018.GODINU**

Općina Doboj Jug, april 2019. godine

IZVRŠNI SAŽETAK

Izvještaj o implementaciji Strategije integrisanog razvoja Općine Doboj Jug (2011-2020.) ima za cilj da pokrene sve bitne aktere na razmišljanje i doprinese boljem donošenju odluka o realizaciji strateških prioriteta ekonomskog, društvenog razvoja i zaštite životne sredine, u okviru 11 definisanih sektorskih ciljeva.

Planom implementacije za 2018. godinu predviđeno je provođenje 21 projekta, od čega je 18 projekata preneseno iz ranijeg perioda implementacije, a 3 projekta su naknadno uključena u Plan (Rekonstrukcija Doma kulture Mravići, Izgradnja magacina CZ-e i Sanacija klizišta). Za realizaciju 21 strateškog projekata je inicijalnim Planom implementacije za 2018. godinu bilo planirano 1.286.108,00 KM, i to od toga je 23,80% planirano iz budžeta, a 76,20% iz vanjskih izvora. Iako nisu osigurana sredstava za realizaciju svih strateških prioriteta, u 2018. godini je 10 projekata djelimično implementirano: uređenje poslovnih zona- Matuzići i Mravići, ulična rasvjeta, odobrena sredstva za izgradnju objekta Opće biblioteke i skladišta CZ-e, uspostavljanje zemljišno-knjižne evidencije za K.O. Matuzići, Rekonstrukcija i opremanje objekata na Karušama, izgradnja kanalizacione mreže, Kontrola odlaganja otpada i održavanja zelenih površina, Izgradnja nasipa na rijeci Usori , i 8 projekata je implementirano u cjelosti: Podrška razvoju primarne poljoprivredne proizvodnje, Poslovne prilike za mlade (završetak projekta iz 2017.g.), asfaltiranje lokalnih puteva i ulica, organizovanje kulturnih i sportskih manifestacija (povodom obilježavanja 21.marta), projekti Omladinske banke, Rekonstrukcija krova u Domu kulture Mravići, Kontrola odlaganja otpada i održavanje zelenih površina.

Stoga, može se zaključiti da je procenat realizacije projekata u izvještajnoj godini *zadovoljavajući (102,81% privučenih sredstava u odnosu na planirano i to 65,45% za djelimično realizirane projekte i 37,36% za projekte realizirane u cjelosti).*

U pogledu ključnih prioriteta i fokusa za 2018. godinu, realizirani su projekti poput asfaltiranja lokalnih puteva i ulica, uređenje poslovnih zona, projekti Omladinske banke, nasip na rijeci Usori, zbrinjavanje klizišta...

Najznačajnija sredstva u 2018.godini, od Uprave civilne zaštite Ze-do kantona su u pogledu strateških ciljeva na području općine Doboj Jug usmjerena za sanaciju klizišta , kao i od Federalnog ministarstva finansija i FERP-a za presvlačenje ulice Bosanka, te od Ministarstva poljoprivrede, vodoprivrede i šumarstva Ze-do kantona i od Fonda za zaštitu okoliša za izgradnju kanalizacione mreže, od Federalnog ministarstva razvoja, poduzetništva i obrta za izgradnju poslovnih zona.

Što se tiče sektorskih ciljeva, tokom 2018. godine nije bilo značajne promjene ili nije došlo do potpunog ostvarenja sektorskih ciljeva kao ni promjena stanja makro pokazatelja općinskog razvoja.

Što se tiče institucionalnih kapaciteta za učinkovito upravljanje razvojem, Općina je tokom 2018. godine aktivnosti realizirala putem općinskog razvojnog tima (ORT) kao prelaznog tijela jer se nisu stekli uslovi za osnivanje Odjeljenja za razvoj/JURA (Jedinice za upravljanje razvojem). Pravilnikom o radu definisana su dva referata u svrhu jasnog definisanja funkcija/poslova kao i radnih mjesta koje se odnose na učinkovito upravljanje razvojnim aktivnostima, od kojih su oba još uvijek upražnjena.

Kada je riječ o zaključcima i korektivnim akcijama u pogledu prethodne godine, najveće prepreke ili teškoće su se odnosile na nepostojanje JURA-e/Odjeljenja za razvoj/tima koji je direktno zadužen za godišnje operativno planiranje i praćenje implementacije Strategije, što upućuje da će u narednom periodu biti neophodno osnovati odgovarajuću koordinacionu jedinicu za upravljanje razvojnim aktivnostima, te u sistematizaciji poslova definisati direktna zaduženja svih uposlenika u čijem domenu je planiranje, praćenje i izvještavanje o realizaciji implementacije Strategije, te jasno uskladiti godišnje planiranje po Službama, kao i ostale aktivnosti u vezi s koordiniranjem praćenja implementacije Strategije razvoja što proizilazi i iz Zakona o razvojnom planiranju FBiH.

1. UVOD

Strategiju integriranog razvoja općine Doboj Jug za period 2011-2020. godine izradio je Općinski razvojni tim (ORT) u periodu januar – decembar 2010. godine, u okviru Projekta integrisanog lokalnog razvoja (ILDP), koji predstavlja zajedničku inicijativu Vlade Švicarske i Razvojnog programa Ujedinjenih nacija (UNDP). Strategija razvoja općine Doboj Jug usvojena je u Matuzićima 2010. godine na 19. redovnoj sjednici Općinskog Vijeća, održanoj dana 29.12.2010. godine, a u toku 2016. godine je revidirana i odnosi se na period 2017-2020.godina.

Kao operativni instrument za realizaciju strategije, Općina priprema trogodišnji plan implementacije (1+2) svake godine od usvajanja Strategije. Detaljan Plan implementacije za 2018.- 2020. godinu je pripremljen tokom decembra 2017. godine i objavljen je na općinskoj web stranici.

Ovaj izvještaj odnosi se na implementaciju strateških, odnosno sektorskih, prioritarnih projekata u 2018. godini, koji se, po MIPRO metodologiji, planiraju uz konsultacije sa svim bitnim akterima u zajednici u svim fazama implementacije Strategije.

Nosilac izrade trogodišnjeg Plana implementacije (1+2) kao i Izvještaja je Općinski razvojni tim. Izvještaj je pripremljen u saradnji sa predstavnicima svih unutrašnjih organizacionih jedinica/službi Općine.

Obzirom da su početkom 2017.godine uspostavljeni odgovarajući alati za praćenje implementacije Strategije (Excel tabela za praćenje projekata kao i tabela definisanih sektorskih i makroekonomskih pokazatelja (SMI tabela), podaci o implementaciji strateških projekata kako za 2017., tako i za 2018. godinu su sublimirani iz ove baze, ali i iz operativnih evidencija općinskih službi.

2. STRATEŠKI CILJEVI I PRIORITETI

2.1. Vizija

Revidiranom Strategijom razvoja općine Doboj Jug za period 2017. – 2020. godine, definirana je sljedeća vizija:

„Dinamčna poduzetnička zajednica sa poticajnim poslovnim ambijentom, visokim stepenom obrazovanosti i privlačnim uslovima života za sve građane, a posebno za mlade.“

2.2. Strateški ciljevi

Strateški cilj 1: Pospješen ekonomski rast i zapošljavanje. Prvi strateški cilj se odnosi na prvi strateški fokus i usmjeren je na unapređenje i rast poslovanja privrednih subjekata na području Općine i privlačenje novih investicija u cilju povedanja broja radnih mjesta i prihoda, dok mjere usmjerene na iskorištavanje ograničenih resursa za razvoj poljoprivrede mogu da podrže ostvarenje navedenih rezultata obezbjeđenjem prihoda za određeni broj domadinstava i samozapošljavanjem. Cilj uključuje međuopštinsku i druge vidove saradnje sa okruženjem.

Strateški cilj 2: Infrastrukturno i ambijentalno uređena sredina atraktivna za život i poslovanje. Drugi strateški cilj objedinjuje drugi i treći strateški fokus i usmjeren je na dalje poboljšanje infrastrukture, ali i na mjere za obogaćivanje društvenog života na području Općine uz aktivno učešće nevladinog sektora i saradnju sa subjektima u okruženju. Cilj uključuje međuopštinsku saradnju i druge vidove saradnje sa subjektima u okruženju, što je neophodno zbog ograničenih resursa na području Općine.

Strateški cilj 3: Povećan stepen zaštite općine od prirodnih nepogoda i smanjen stepen zagađenja životne sredine. Treći strateški cilj se odnosi na četvrti fokus, gdje je napore potrebno usmjeriti ne samo na dalje unapređenje zaštite životne sredine, već i na zaštitu od poplava. Cilj je takođe u vezi sa drugim fokusom, jer komunalna infrastruktura ima veliku ulogu u zaštiti okoline, te uključuje međuopćinsku i saradnju sa relevantnim

subjektima iz okruženja koje su neophodne za rješavanje pitanja koja prevazilaze kapacitete lokalne zajednice, kao što je zaštita od poplava.

2.3. Sektorski ciljevi

Strateški prioriteti za razvoj općine su: ekonomski razvoj, društveni razvoj i zaštita životne sredine. U okviru ovih sektora, definisani su sljedeći ciljevi:

Ekonomski razvoj

Sektorski cilj 1.1. Razvijena preduzetnička infrastruktura i podržan razvoj prerađivačkih kapaciteta.

Sektorski cilj 1.2. Povećana konkurentnost i održivost poljoprivrednog sektora.

Društveni razvoj

Sektorski cilj 2.1. Razvijena i ojačana komunalna, društvena i tehnička infrastruktura i unapređena sigurnost građana do 2020. godine.

Sektorski cilj 2.2. Povedana efikasnost lokalne uprave i osnažena međuopćinska saradnja do 2020. godine.

Sektor zaštite i unapređenja okoliša

Strateški cilj 3.1. Unaprijeđena regulacija otpadnih i oborinskih voda

Strateški cilj 3.2. Smanjen nivo zagađenja zraka i tla

2. 4. Ključni planirani prioriteti i fokusi za posmatrani godišnji period (2018. godina)

Ključni prioriteti ekonomskog sektora

U skladu sa definisanim sektorskim ciljevima, ključni prioriteti ekonomskog sektora za 2018. godinu su: uređenje poslovnih zona i razvoj poljoprivrede.

Fokusiranjem na poslovne zone Općina bi unaprijedila infrastrukturu u poslovnim zonama, što doprinosi realizaciji **sektorskom cilju 1.1.** Razvijena preduzetnička infrastruktura i podržan razvoj prerađivačkih kapaciteta i **sektorskom cilju 1.2.** Povećana konkurentnost i održivost poljoprivrednog sektora, konkretno se odnoseći na željene ishode: povećati broj obrtnika za 2% godišnje, najmanje 5 novih investicija u zonama do 2020. godine, broj poljoprivrednih gazdinstava povećan za 15% do 2020. godine, ostvareno 20 novih radnih mjesta u poljoprivredi do 2020. godine.

Ključni prioriteti društvenog sektora

U društvenom sektoru za 2018. godinu ključni prioriteti su: asfaltiranje lokalnih puteva i ulica, uspostavljanje zemljišno-knjižne evidencije za K.O. Matuzići, kulturne i sportske manifestacije.

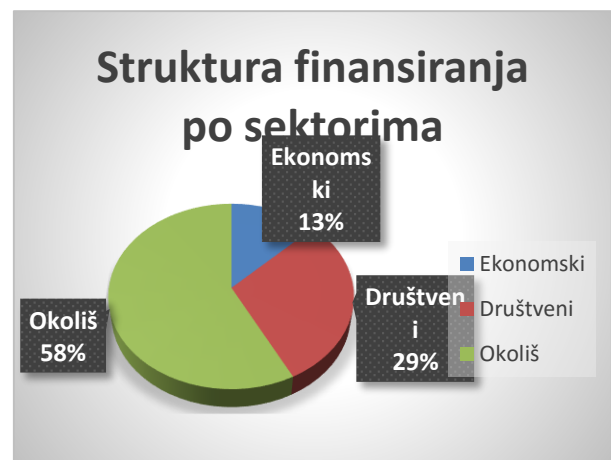
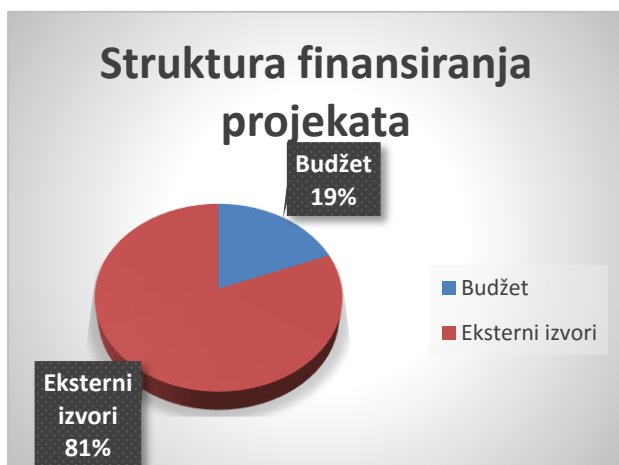
Fokusiranjem na putnu infrastrukturu, zemljišno-knjižnu evidenciju i kulturno-sportske manifestacije, ostvaren je doprinos realizaciji **sektorskog cilja 2.1.** Razvijena i ojačana komunalna, društvena i tehnička infrastruktura i unapređena sigurnost građana do 2020. godine.

Ključni prioriteti sektora okoliša

U sektoru okoliša za 2018. godinu ključni prioriteti su: na unapređenje komunalne infrastrukture i održavanje zelenih površina. Fokusiranjem na ove prioritete, Općina bi doprinijela stvaranju preduslova za veći broj priključaka na kanalizacionu mrežu i zbrinjavanje divljih deponija što doprinosi realizaciji **sektorskog cilja 3.1.** Unaprijeđena regulacija otpadnih i oborinskih voda i **sektorskog cilja 3.2.** Smanjen nivo zagađenja zraka i tla.

2.5. Zbirni pregled prioritetnih projekata i okvira za njihovo finansiranje obuhvaćenih Planom implementacije 2018-2020. godinu

Za planski period 2018-2020. godine ukupno je planirano 25 projekata. Posmatrajući po razvojnim sektorima za period 2018.-2020. godine, u sklopu ekonomskog sektora je ukupno planirano 6 projekata, u društvenom sektoru 12 projekata, te u sektoru okoliša 7 projekata. Za realizaciju ovih projekata planirano je ukupno 4.276.000,00 KM, od toga iz vlastitih izvora 810.000,00 KM, iz eksternih 3.466.000,00 KM. U nastavku je grafički prikaz strukture planiranih projekata u odnosu na broj projekata, izvore finansiranja i finansijske parametre po sektorima.



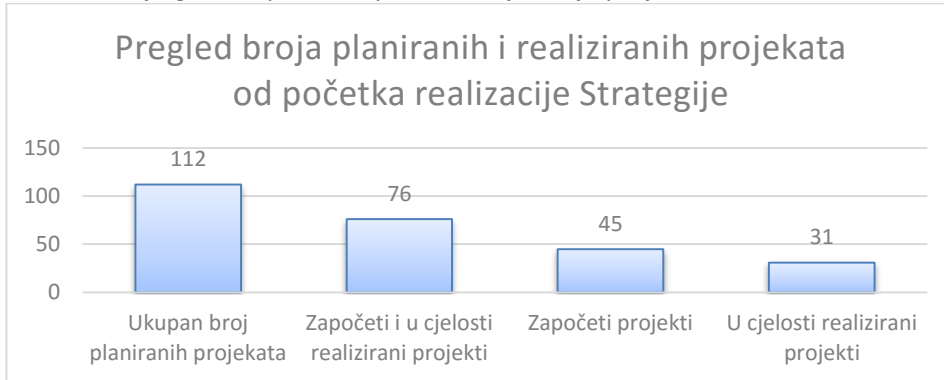
Što se tiče izvora eksternog finansiranja, najznačajniji predviđeni izvori za period 2018-2020. godine su iz donatorskih sredstava. Kako bi iskoristila prilike za privlačenje sredstava iz eksternih izvora, nastojano je u prethodnom periodu da se osiguraju sredstva iz eksternih izvora, što je ostvareno kroz privučena sredstva od Federalnog ministarstva razvoja poduzetništva i obrta i Kantonalnog ministarstva za privredu za projekte uređenja poslovnih zona Mravići i Matuzići, zatim od Federalnog ministarstva finansija i FERP-a za presvlačenje ul. Bosanska, od kantonalne Uprave CZ-e za sanaciju klizišta, od Agencije za vodno područje rijeke Save za uređenje desne obale rijeke Usore i td. U narednom periodu (2019. – 2021.) Općina namjerava pripremiti do 15 projekata putem kojih će aplicirati na dostupne domaće/strane fondove; nastavak izgradnje kanalizacione mreže, nastavaka uređenja poslovnih zona, izgradnja objekta Opće biblioteke i skladišta CZ-e, uređenje objekta na Karušama i dr.

3. PREGLED IMPLEMENTACIJE STRATEGIJE INTEGRISANOG RAZVOJA

3.1. Sažet osvrt na prethodni period implementacije

Od početka realizacije razvojne Strategije u potpunosti je završeno 31 projekata, što je 21,68% od ukupno planiranih 112 projekata. Ujedno, u proces implementacije su uključena 3 nova projekta (u 2018.godini), a čije uključenje doprinosi realizaciji zacrtanih strateških/sektorskih ciljeva.

U nastavku je grafički prikaz implementacije broja projekata.



3.2. Pregled implementacije Strategije u izvještajnoj 2018. godini

Planom implementacije za 2018. godinu predviđeno je provođenje 21 projekta, od čega je 18 projekata prenešeno iz ranijeg perioda implementacije, a 3 projekta su dodana u toku 2018.godine. Za realizaciju planiranih 21 projekata je inicijalnim planom implementacije za 2018. godinu bilo planirano 1.286,108,00 KM. Iako nisu osigurana sredstva za realizaciju svih strateških prioriteta (iz općinskog budžeta i iz eksternih izvora finansiranja), u 2018. godini je za 18 projekata obezbjeđeno više sredstava nego što je inicijalno planirano i to za 10 projekata djelimično implementiranih: uređenje poslovnih zona- Matuzići i Mravići, ulična rasvjeta, odobrena sredstva za izgradnju objekta Opće biblioteke i skladišta CZ-e, uspostavljanje zemljišno-knjižne evidencije za K.O. Matuzići, Rekonstrukcija i opremanje objekata na Karušama, izgradnja kanalizacione mreže, Kontrola odlaganja otpada i održavanja zelenih površina, Izgradnja nasipa na rijeci Usori, i 8 projekata koji su implementirani u cjelosti: Podrška razvoju primarne poljoprivredne proizvodnje, Poslovne prilike za mlade (završetak projekta iz 2017.g.), asfaltiranje lokalnih puteva i ulica, organizovanje kulturnih i sportskih manifestacija (povodom obilježavanja 21.marta), projekti Omladinske banke, Rekonstrukcija krova u Domu kulture Mravići, Kontrola odlaganja otpada i održavanje zelenih površina.

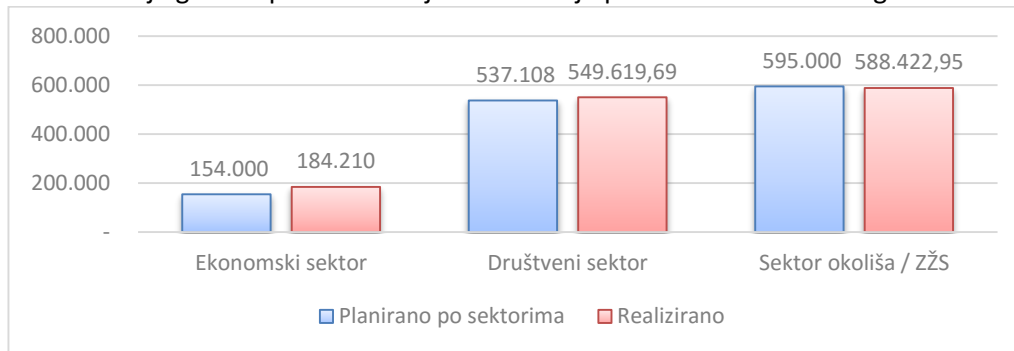
U nastavku je grafički prikaz realizacije projekata.



Kada je riječ o finansijskoj realizaciji, ukupna realizacija spomenutih 18 projekata je 102,81% djelimično i u cjelosti realiziranih projekata – 65,45% djelimično i 37,36% u cjelosti realiziranih projekata. Pri tome, u ukupnom

broju realiziranih projekata iz općinskog budžeta je realizirano 14,71%, dok je 85,29% osigurano iz eksternih izvora finansiranja.

U nastavku je grafički prikaz finansijske realizacije po sektorima za 2018. godinu.



U tabelama u nastavku je dat detaljan prikaz ukupno realizovanih projekata u odnosu na planirano, ukupno i po sektorima:

Tabela 1. Pregled planiranih naspram ostvarenih projekata u 2018. godini (svi sektori)

PREGLED (cijeli i djelimično realizirani projekti)	Broj projekata	Ukupno	Iz budžeta	Iz eksternih izvora
PLANIRANO				
A. Ukupan broj planiranih projekata	21	1.286.108,00	306.108,00	980.000,00
% struktura finansiranja od A			23,80%	76,20%
U REALIZACIJI				
B. Ukupan broj u cijelosti ili djelimično realiziranih projekata	18	1.322.252,24	194.533,10	1.127.719,14
% u cijelosti ili djelimično realiziranih projekata (od A)	85,71%	102,81%		
% struktura (od B)			14,71%	85,29%
C. Ukupan broj djelimično realiziranih projekata	10	841.730,54	134.160,54	707.570,00
% djelimično realiziranih projekata (od A)	47,62%	65,45%		
% struktura (od C)			15,94%	84,06%
D. Ukupan broj u cijelosti završenih projekata	8	480.521,70	60.372,56	420.149,14
% djelimično realiziranih projekata (od A)	38,10%	37,36%		
% struktura (od D)			12,56%	87,44%

Tabela 2. Finansijska projekcija planiranih i ostvarenih projekata raspoređenih po sektorima na osnovu Plana implementacije.

2018. godina	Oblast	Zbir finansijskih vrednosti projekata		Struktura finansiranja realizovanih projekata	
		Planirano	Realizovano	Budžet (%)	Ostalo (%)
	Ekonomski razvoj	154.000,00	184.209,60	8,62%	91,38%
	Društveni razvoj	537.108,00	549.619,69	29,15%	70,85%
	Ekološki razvoj	595.000,00	588.422,95	3,13%	96,87%
	Ukupno	1.286.108,00	1.322.252,24	14,71%	85,29%
	% po planu implementacije		102,81%		

Sektor ekonomskog razvoja

U sektoru ekonomskog razvoja za 2018. godinu planirano je 6 projekata, za čiju realizaciju je bilo predviđeno 154.000,00 KM. Od toga, tokom 2018. godine 2 projekta su u potpunosti implementirana: podrška za razvoj primarne poljoprivredne proizvodnje i priveden je kraju projekat Prilika za mlade. Startujmo! čija je implementacija počela prethodne godine, te su i 2 projekta djelimično implementirana: nivelacija parcele u poslovnoj zoni Matuzići i uređenje- izgradnja vodovodne mreže u poslovnoj zoni Mravići.

Za ova četiri projekta obezbijeđeno je 184.209,60 KM, i to iz budžeta 8,62%, a iz eksternih izvora 91,38%.

Tabela 3. Pregled planiranih i ostvarenih projekata u ekonomskom sektoru 2018 . godini.

PREGLED (cijeli i djelimično realizirani projekti)	Broj projekata	Ukupno	Iz budžeta	Iz eksternih izvora
PLANIRANO				
A. Ukupan broj planiranih projekata	6	154.000,00	34.000,00	120.000,00
% struktura finansiranja od A			22,08%	77,92%
U REALIZACIJI				
B. Ukupan broj u cijelosti ili djelimično realiziranih projekata	4	184.209,60	15.883,00	168.326,60
% u cijelosti ili djelimično realiziranih projekata (od A)	66,67%	119,62%		
% struktura (od B)			8,62%	91,38%
C. Ukupan broj djelimično realiziranih projekata	2	162.570,00	-	162.570,00
% djelimično realiziranih projekata (od A)	33,33%	105,56%		
% struktura (od C)			0,00%	100,00%
D. Ukupan broj u cijelosti završenih projekata	2	21.639,60	15.883,00	5.756,60
% djelimično realiziranih projekata (od A)	33,33%	14,05%		
% struktura (od D)			73,40%	26,60%

Društveni sektor

U društvenom sektoru za 2018. godinu planirano je 10 projekata, od kojih su 5 djelimično realizirani: ulična rasvjeta, obezbijeđena sredstva za izgradnju objekta Opće biblioteke i skladišta CZ-e, uspostavljanje zemljišno-knjižne evidencije, rekonstrukcija i opremanje objekta na Karušama, i 4 u cijelosti: asfaltiranje lokalnih puteva i ulica, organiziranje kulturnih i sportskih manifestacija, projekti Omladinske banke, rekonstrukcija krova Doma kulture u Mravićima.

Za realizaciju ovih 9 projekata u ovom sektoru u 2018.godini je obezbijeđeno 549.619,69 KM, iz budžeta 29,15% i iz eksternih izvora 70,85%.

Tabela 4. Pregled planiranih i ostvarenih projekata u društvenom sektoru 2018 . godini.

PREGLED (cijeli i djelimično realizirani projekti)	Broj projekata	Ukupno	Iz budžeta	Iz eksternih izvora
PLANIRANO				
A. Ukupan broj planiranih projekata	10	537.108,00	237.108,00	300.000,00
% struktura finansiranja od A			44,15%	55,85%
U REALIZACIJI				
B. Ukupan broj u cijelosti ili djelimično realiziranih projekata	9	549.619,69	160.226,69	389.393,00
% u cijelosti ili djelimično realiziranih projekata (od A)	90,00%	102,33%		

% struktura (od B)			29,15%	70,85%
C. Ukupan broj djelimično realiziranih projekata	5	317.294,80	122.294,80	195.000,00
% djelimično realiziranih projekata (od A)	50,00%	59,07%		
% struktura (od C)			38,54%	61,46%
D. Ukupan broj u cijelosti završenih projekata	4	232.324,89	37.931,89	194.393,00
% djelimično realiziranih projekata (od A)	40,00%	43,25%		
% struktura (od D)			16,33%	83,67%

Sektor zaštite okoliša/životne sredine

U sektoru okoliša/ zaštite životne sredine za 2018. godinu planirana su 5 projekata, od čega su 3 projekta djelimično realizirani: izgradnja primarne i sekundarne kanalizacione mreže, izgradnja nasipa na rijeci Usori, a dva su završena: sanacija klizišta i kontrola odlaganja otpada i održavanje zelenih površina.

Za ove projekte obezbijedeno je 588.422,95 KM, iz budžeta 3,13% i iz eksternih izvora: 96,87%.

PREGLED (cijeli i djelimično realizirani projekti)	Broj projekata	Ukupno	Iz budžeta	Iz eksternih izvora
PLANIRANO				
A. Ukupan broj planiranih projekata	5	595.000,00	35.000,00	560.000,00
% struktura finansiranja od A			5,88%	94,12%
U REALIZACIJI				
B. Ukupan broj u cijelosti ili djelimično realiziranih projekata	5	588.422,95	18.423,41	569.999,54
% u cijelosti ili djelimično realiziranih projekata (od A)	100,00%	98,89%		
% struktura (od B)			3,13%	96,87%
C. Ukupan broj djelimično realiziranih projekata	3	361.865,74	11.865,74	350.000,00
% djelimično realiziranih projekata (od A)	60,00%	60,82%		
% struktura (od C)			3,28%	96,72%
D. Ukupan broj u cijelosti završenih projekata	2	226.557,21	6.557,67	219.999,54
% djelimično realiziranih projekata (od A)	40,00%	38,08%		
% struktura (od D)			2,89%	97,11%

3.3 Ključni rezultati i ostvareni progres

Na osnovu svih prikupljenih i obrađenih podataka o implementaciji projekata u izvještajnom periodu može se zaključiti da su godišnji rezultati vidljivi kroz implementaciju projekata koji se odnose na uređenje lokalnih puteva i ulica, uređenje poslovnih zona, sanaciju klizišta, uređenje obale rijeke Usore (zaštita od poplava) i dr.

Kada je riječ o godišnjem uticaju realiziranih razvojnih projekata na ostvarenja sektorskih ciljeva, s obzirom da većina sredstva usmjerena na uređenje poslovnih zona, putnu infrastrukturu i zaštitu od poplava, poželjno je da se i u narednom periodu nastavi sa sličnim projektima prije svega misleći na zaštitu od poplava, a potom i na privlačenje novih investicija.

U nastavku je dat pregled kumulativnih ostvarenja sektorskih ciljeva od početka realizacije strategije zaključno sa 2018. godinom. Analizom ukupnih ostvarenja sektorskih ciljeva i njihovih očekivanih ishoda može se zaključiti da je zaključno sa 2018. godinom kod pojedinih sektorskih ciljeva došlo do „vidljivih“ rezultata.

Ekonomski razvoj

Sektorski cilj 1.1 „Razvijena poduzetnička infrastruktura i podržan razvoj prerađivačkih kapaciteta“

- *Očekivani sektorski ishod:* Broj obrtnika povećan do 2% godišnje
Ostvarenje: Broj obrtnika u 2017.godini 149 je iznosio, te u 2018. godini nije došlo do promjene, te ishod nije ostvaren.
- *Očekivani sektorski ishod:* Najmanje 5 novih investicija u poslovnim zonama, od toga najmanje jedna u proizvodni kapacitet do 2020.godine.
Ostvarenje: Ostvarenje: U 2017. godini bilo novih investicija, dok su u 2018. bile 2 nove investicije Robot d.o.o. i Kamelija d.o.o., tako da ovaj ishod može se smatrati djelimično ostvarenim.
- *Očekivani sektorski ishod:* Broj privrednih subjekata povećan za 10% do 2020.godine.
Ostvarenje: Broj privrednih subjekata je u 2018. smanjen za 2 u odnosu na prethodnu godinu, tačnije sa 315 na 311, tako da ovaj ishod nema tendenciju ostvarenja.

Sektorski cilj 1.2 „Povećana konkurentnost i održivost poljoprivrednog sektora“

- *Očekivani sektorski ishod:* Broj poljoprivrednih gazdinstava povećan za 15% do 2020.godine.
Ostvarenje: Trenutno povećanje u odnosu na 2017.godinu je cca.5%.
- *Očekivani sektorski ishod:* Otvoreno 20 novih radnih mjesta u poljoprivredi do kraja 2020.godine.
Ostvarenje: Do kraja 2018. godine ostvareno je 7 radnih mjesta.
- *Očekivani sektorski ishod:* Prerađivači sa područja općine Doboj Jug i iz susjednih općina otkupljuju najmanje 60% poljoprivrednih proizvoda na području općine do kraja 2020.godine.
Ostvarenje: Trenutno se otkupljuje cca. 20% poljoprivrednih proizvoda (mlijeko i mliječni proizvodi, povrće i voće), tako da možemo reći da ishod ima tendenciju ostvarenja.

Društveni razvoj

Sektorski cilj 2.1. „Razvijena i ojačana komunalna, društvena i tehnička infrastruktura i unapređena sigurnost građana do 2020. godine.“

- *Očekivani sektorski ishod:* Najmanje 85% domaćinstava ima direktan pristup asfaltiranim saobraćajnicama do 2020.godine.
Ostvarenje: S obzirom na činjenicu da samo u manjim zaseocima nedostaju asfalirani putevi, ovaj ishod možemo smatrati ostvarenim. U 2018. godini asfaltirani su putevi Lipe-Hopići, Drum-Japage, krak Škilje, te je izvršeno presvlačenje asfalta u ulici Bosanska.

- *Očekivani sektorski ishod:* Povećano zadovoljstvo građana uslugom javne rasvjete za 10% do 2020. godine u odnosu na 2016.godinu.
Ostvarenje: Obzirom da se kontinuirano radi na proširenju javne rasvjete, te da je u 2018. godini pokrenuta priprema projekta javno-privatnog partnerstva za unapređenje javne rasvjete, možemo reći da ovaj ishod ima tendenciju ostvarenja.
- *Očekivani sektorski ishod:* Povećan broj kulturnih i sportskih događaja za 10% godišnje.
Ostvarenje: Kulturni i sportski događaji u općini Doboj Jug se uglavnom događaju u sklopu Martovski svečanosti i njihov broj uveliko ovisi o finansijskoj podršci Općine. Obzirom da izdvajanja iz budžeta iz godine u godinu za ove namjene postepenu rastu, možemo reći da ovaj ishod ima tendenciju ostvarenja.
- *Očekivani sektorski ishod:* Povećan stepen sigurnosti u saobraćaju, posebno za učenike osnovne škole do 2020. godine.
Ostvarenje: Ovaj ishod je nepromjenjen u odnosu na prethodne godine.

Sektorski cilj 2.1. „Povećana efikasnost lokalne uprave i osnažena međuopćinska saradnja do 2020. godine.“

- *Očekivani sektorski ishod:* Povećano zadovoljstvo građana za 10% u pogledu kvaliteta usluga organa uprave u odnosu na 2015.godinu.
Ostvarenje: Nije mjereno.
- *Očekivani sektorski ishod:* Povećano zadovoljstvo građana za 10% u pogledu uređenosti sistema raspolaganja nekretninama na području općine u odnosu na 2015. godinu.
Ostvarenje: Obzirom na uspostavljanje sistema zemljišno-knjižne evidencije za K.O. Matuzići možemo reći da ovaj ishod teži ka ostvarenju.
- *Očekivani sektorski ishod:* Najmanje dva projekta međuopćinske saradnje pripremljena i implementirana na području općine Doboj Jug do 2020. godine.
Ostvarenje: U 2018. godini dogovorena je zajednička implementacija projekta koji se odnosi na izgradnju nasipa na rijeci Usori, s ciljem zaštite od poplava, a u koji su uključene pored Općine Doboj Jug i Općine Tešanj i Usora.

Životna sredina

Sektorski cilj 3.1. „Unapređena regulacija otpadnih i oborinskih voda.“

- *Očekivani sektorski ishod:* Smanjena ugroženost za najmanje 60% plavne površine.
Ostvarenje: Ranije spomenutim projektom koji se odnosi na izgradnju nasipa na rijeci Usori težiti će ka ostvarenju ovog ishoda.
- *Očekivani sektorski ishod:* Pokrivenost stanovništva, javnih i privrednih subjekata kanalizacionom mrežom povećana za 55% do 2020. godine.
Ostvarenje: Izgradnja kanalizacione mreže je projekat koji se kontinuirano radi. U 2018. godini povučena su dodatna sredstva EIB-a, te su kroz projekat dobivena sredstva od Fonda za zaštitu okoliša FBiH za izgradnju kanalizacione mreže, tako da možemo reći da ovaj ishod teži ka ostvarenju.

Sektorski cilj 3.2. „Smanjen nivo zagađenja zraka i tla.“

- *Očekivani sektorski ishod:* Smanjen stepen zagađenja zraka uzrokovan ekološki neadekvatnim izvorima energije za grijanje stambenih i javnih objekata do 2020. godine.
Ostvarenje: Blago ostvaren utopljavanjem zgrada i korištenjem peleta kod manjeg broja domaćinstava.

- Očekivani sektorski ishod: U potpunosti uklonjene/sanirane sve divlje deponije i zapuštene površine do 2020.godine.

Ishod: U toku 2018. godine Općina je kroz projekat podržan od Ministarstva za prostorno uređenje, promet i komunikacije i zaštitu okoline locirala 6 divljih deponija, koje su u saradnji sa JKP „Vis“ uklonjena, a otpad zbrinut na ekološki propisan način.

3.4. Vertikalna i horizontalna usklađenost i nivo integrisanosti

U skladu sa planiranim razvojnim prioritetima koji su vertikalno usklađeni sa strateškim i planskim dokumentima viših nivoa vlasti, Općina je u izvještajnom periodu realizirala projekte koji se odnose na unapređenje poslovnih zona, sanaciju klizišta, asfaltiranje puteva, sanaciju divljih deponija... Pri tome iz eksternih izvora je finansirano 1.127.719,14 KM sredstava, gdje su dominirala sredstva obezbjeđena kroz projekte od Federalnog ministarstva razvoja, poduzetništva i obrta, Kantonalnog ministarstva za privredu, Federalnog ministarstva finansija, Kantonalne uprave civilne zaštite i dr.

3.5 Institucionalni kapaciteti općinske/opštinske/gradske uprave i saradnja sa bitnim akterima

Poslove centralne koordinacione jedinice za upravljanje razvojnim aktivnostima (JURA) u općini Doboj Jug u obliku privremenog tijela provodi ORT – Općinski razvojni tim pri čemu pravilnikom/sistematizacijom nisu jasno definisana zaduženja za upravljanje razvojnim aktivnostima za članove ORT-a. Operativne aktivnosti implementacije strateških aktivnosti provode uglavnom općinske službe. U toku 2018.godine, ažuriran je Kalendar ključnih aktivnosti upravljanja razvojnom aktivnostima što je poboljšalo kvalitet koordinacije općinske administracije tokom operativnog planiranja i implementacije (pripreme planova implementacije i njihovog povezivanja sa pripremom općinskog budžeta te organizacije i provođenja sistematičnog praćenja realizacije strateških prioriteta kao i izvještavanja o ostvarenim godišnjim i kumulativnim rezultatima implementacije strategije).

U pogledu implementacionih kapaciteta ostalih aktera (NVO, poslovnog sektora i drugih aktera koji učestvuju ili indirektno doprinose implementaciji Strategije) stanje se može opisati kao nedovoljno. Od ostalih aktera kao ključni partneri se izdvajaju Javno komunalno preduzeće čiji predstavnik povremeno sudjeluje u radu ORT-a, dok za ostale javne ustanove predstavnici su imenovani u Partnerskoj grupi, ali ne i u ORT-u. U pogledu daljeg jačanja saradnje i kapaciteta vanjskih aktera neophodno je unaprijediti saradnju sa NVO sektorom, javnim ustanovama, te formirati SLER (Savjet za lokalni ekonomski razvoj- predstavnici privrede) kako bi se unaprijedila saradnja sa privrednim sektorom.

3. KLJUČNI MAKROEKONOMSKI POKAZATELJI

U nastavku je dat tabelaran prikaz makropokazatelja za polaznu i izvještajnu 2018. Godinu. Popunjene su kolone za koje se moglo doći do podataka:

OSNOVNI INDIKATORI RAZVOJA	Indikator	Polazno stanje			Izveštajna godina 2018			Prosjeck Kantona		
		2016			2018			2018		
		Ukupno	M	Ž	Ukupno	M	Ž	Ukupno	M	Ž
Stanovništvo	broj	4409	-	-	4409	-	-	361031	179303	181728
Zaposlenih stanovnika	broj	1109			1315			72106	-	-
	%									
Nezaposlenih stanovnika	Broj	852			1111			66202	-	-
	%				0,55					
Bruto domaći proizvod	iznos	-	-	-	-	-	-	-	-	-
	po glavi	-	-	-	-	-	-	-	-	-
Investicije na teritoriji JLS	Iznos	4	-	-	0	-	-	-	-	-
Broj preduzeća/1000 stanovnika	omjer	-	-	-	-	-	-	17,5	-	-
Prosječna neto plaća u KM	iznos	615			788			730	-	-
Broj učenika osnovnih škola na hiljadu stanovnika	broj	91			90			95	-	-
Socijalni transferi po glavi stanovnika	po glavi	1,46			1,81			-	-	-
Broj ljekara/1000 stanovnika	omjer	1			1					
Iznos realiziranih sredstava za prioritete iz razvojne strategije	iznos	429.765,0 0			1.127.71 9,14			-	-	-
DOPUNSKI INDIKATORI RAZVOJA *										
Udio realiziranih kapitalnih investicija u budžetu JLS	omjer	30%			32,74%			-		
Poljoprivrednih gazdinstava/1000 stanovnika	omjer	25			45			-	-	-
Broj korisnika socijalne pomoći/1000 stanovnika	omjer	16			22			152	-	-
Zdravstveno osiguranih lica u odnosu na ukupno stanovništvo	omjer	-			-			96%	-	-
Broj aktivnih članova u institucijama kulture	broj	100			100			-	-	-
Broj aktivnih članova u sportskim institucijama	broj	0			170			-	-	-
Pokrivenost domaćinstava sa pristupom kontrolisanoj vodi za piće	procenat	99%			99%			-	-	-
Pokrivenost domaćinstava odvozom krutog otpada	procenat	90%			90%			-	-	-
Broj naseljenih mjesta bez asfaltirane putne komunikacije	broj	0			0			-	-	-
Broj domaćinstava bez pristupa električnoj energiji	broj	-			-			-	-	-
Emisija CO2 po glavi stanovnika	tona	-			-			-	-	-

* Dopunski indikatori razvoja su funkciji praćenja ostvarenja strateških ciljeva/fokusa.

** Za one makro indikatore za koje nisu dostupni podaci za izvještajnu godinu uključuju se podaci za zadnju dostupnu godinu, a u tom slučaju se trebaju naglasiti umetanjem oznake „(+)“ u koloni „indikator“, npr. „broj (+)“.

4. ZAKLJUČCI I PREPORUKE

Realizacija Strategije u 2018. godini je zadovoljavajuća, što pokazuje broj od 18 u cjelosti ili djelomično završenih projekata, odnosno 8 u cjelosti i 10 djelomično završenih projekata. U pogledu finansijske realizacije stanje se može ocjeniti iznadprosječnim, jer ukazuje da je izvršeno 102,81% od planiranog. Ukoliko se sagledaju 3 projekata koji nisu uopće započeli, a bili su obuhvaćeni planom implementacije za 2018. godinu, može se zaključiti da je sukladno opterećenosti budžeta projektom koji se odnosi na otplatu i rekonstrukciju kuće na Karušama, bilo veoma teško obezbijediti sredstva za sufinansiranje projekata, te su stoga neki projekti prolongirani za naredne godine, a ostvarene je i dalje zadovoljavajuće. Važno je napomenuti da je 2018. godina bila izborna i da je činjenica da su mnoge institucije na višim nivoima, u odnosu na prethodnu godinu, a vjerovatno i u odnosu na tekuću 2019., sredstva u 2018. godinu upravo usmjerile u grantove putem javnih poziva, što smo kao Općina i kao ORT maksimalno nastojali iskoristiti i aplicirati skoro sve pripremljene projektne prijedloge.

Ako posmatramo realizaciju Strategije iz perspektive ostvarenja sektorskih ciljeva, u 2018. godini djelomično su ostvareni sektorski ciljevi Sektorski cilj 1.1 „Razvijena poduzetnička infrastruktura i podržan razvoj prerađivačkih kapaciteta“ (Unapređenje poslovnih zona- Matuzići i Mravići), Sektorski cilj 1.2 „Povećana konkurentnost i održivost poljoprivrednog sektora“ (Podrška za primarnu poljoprivrednu proizvodnju), Sektorski cilj 2.1. „Razvijena i ojačana komunalna, društvena i tehnička infrastruktura i unapređena sigurnost građana do 2020. godine.“ (asfaltiranje puteva, sanacija klizišta, uređenje krova u Domu kulture Mravići), zemljišno-knjižne evidencija za K.O. Matuzići, obezbijedena sredstva za gradnju Biblioteke i skladišta CZ-e), Sektorski cilj 2.1. „Povećana efikasnost lokalne uprave i osnažena međuopćinska saradnja do 2020. godine.“ (međuopćinskom suradnjom pokrenut je zajednički projekt Općina Doboj Jug, Tešanj i Usora koji se odnosi na izgradnju nasipa na rijeci Usori s ciljem zaštite od poplava), Sektorski cilj 3.1. „Unapređena regulacija otpadnih i oborinskih voda.“ (projekti primarne i sekundarne kanalizacione mreže) i Sektorski cilj 3.2. „Smanjen nivo zagađenja zraka i tla.“ (zbrinjavanje divljih deponija).

Zbog daljeg poboljšanja nivoa implementacije Strategije, u narednom ciklusu planiranja, trebalo ići u smjeru osnivanja Odjeljenja za razvoj/ Jedinice za upravljanje razvojem (JURA), kako bi se u Općini uspostavila centralna koordinaciona jedinica za **planiranje i koordinaciju aktivnosti implementacije razvojne Strategije**, te po mogućnosti izdvajanje većeg iznosa sredstava iz budžeta za sufinansiranje razvojnih projekata obzirom da je u zadnje vrijeme praksa donatora da za sufinansiranje razvojnih projekata očekuju minimalno 50% od ukupne vrijednosti projekta. Ujedno, u sklopu svih općinskih službi bi trebalo formalno sistematizirati funkcije planiranja i implementacije razvojne strategije. Na taj način ne samo da bi se ojačale funkcije planiranja i praćenja, te izvještavanja o napretku realizacije Strategije, adekvatnije praćenje javnih poziva i kvalitetnije pripremanje projektnih prijedloga, nego bi se i konkretizirala stvarna zaduženja svih službi kao i zaposlenih u općinskoj administraciji kada je riječ o praćenju napretka strateških projekata.

U 2018. godini nisu značajno unaprijeđeni institucionalni kapaciteti za učinkovitije upravljanje razvojem. Trenutno samo jedna osoba u funkciji Savjetnika obavlja dio posla, što predstavlja problem za budući sistemski razvoj Općine. Ovo se prije svega odnosi na stanje centralne Jedinice za upravljanje razvojem (JURA-e / Odjeljenja za razvoj) koje, kako je već rečeno, još nije osnovano, a čiju funkciju privremeno vrši ORT. Generalno, upoređujući sadašnje stanje sa „preporučenim“ stanjem/funkcijama sistemskog upravljanja razvojnim aktivnostima (date od strane UNDP-a) može se zaključiti da preporuke u velikoj mjeri nisu realizirane.

U domenu zapažanja o ostvarenom kvalitetu sistemskog upravljanja razvojem bitno je naglasiti:

- Plan implementacije za period 2018-2020. godinu je pripremljen u skladu sa JURA kalendarom¹ (i korišten je kao jedan od ulaznih dokumenata tokom izrade općinskog budžeta i ostalih programskih dokumenata za 2018.g.);
- godišnji planovi rada službi su pripremljeni u skladu sa JURA kalendarom/rokovima. Izvještaji o realizaciji planova službi nisu ranije pripremani niti razmatrani i korišteni za pripremu korektivnih mjera (te eventualnu izmjenu /dopunu Plana implementacije razvojne strategije). Ovo će se koristiti kao jedan od alata u tekućoj godini.
- u pogledu izgradnje mehanizama saradnje sa privatnim sektorom nije bilo aktivnosti. U domenu jačanja javno-privatnog dijaloga ostvaren je napredak kroz usvajanje projekata javno-privatnog partnerstva od strane OV-a i kroz pripremu jednog JPP projekta.

U narednom planskom ciklusu posebnu pažnju je potrebno posvetiti:

- *realnijem finansijskom planiranju budžeta i/ili eksternih izvora finansiranja u Planu 1+2;*
- *timskom pristupu za pripremu projektnih prijedloga za apliciranje na dostupne eksterne izvore finansiranja;*
- *dodatnom unapređenju koordinacije procesa pripreme općinskog budžeta i narednog plana implementacije 1+2;*
- *uspostavljanju sistema kontinuiranog praćenja implementacije Strategije, uključujući namjenske baze podataka i pomoćne alate;*
- *unapređenju jačanja saradnje poslovnog sektora i ORT-a tokom ciklusa planiranja kao i zajedničkih Javno-privatnih partnerstava ili projekata medjuopćinske saradnje;*
- *formalnoj sistematizaciji/popunjavanju radnih mjesta centralne koordinacione Jedinice za upravljanje razvojnom aktivnostima (Odjeljenja za razvoj) sa stručnim osobama;*
- *jačanju kapaciteta Odjeljenja za razvoj i službi/odjeljenja za eksternu komunikaciju sa eksternim razvojnim akterima, višim nivoima vlasti i donatorima .*

5. ANEKSI

- Tabela pregled stanja realizacije projekata u 2018. godini

¹ JURA Kalendar je općinski interni akt koji definiše ključne aktere, aktivnosti i rokove planiranja, praćenja i izvještavanja o implementaciji lokalne razvojne strategije.

I. Tabelarni pregled stanja realizacije strateških projekata u 2018. godini

Veza sa strateškim i sektorskim ciljem i programom	Projekt /mjera	Status projekta (u toku, završen, prolongiran, otkazan, zaustavljen)	Ostvareni rezultat	Realizirani izvori finansiranja		
				Budžet	Eksterni izvori	Ukupno
SC1/ SEC 1.1.	1.1.1.1. Uređenje i promocija poslovne zone Matuzići	U toku	Izvršena nivelacija parcele u poslovnoj zoni	0,00	67.500,00	67.500,00
SC1/ SEC 1.1.	1.1.1.2. Uređenje poslovne zone Mravići	U toku	Izgradnja vodovodne mreže i promocija priv.sub.koji posluju u zoni	0,00	95.070,00	95.070,00
SC1/ SEC 1.1.	1.1.1.3. Uređenje poslovne zone Karuše	prolongiran	-	0,00	0,00	0,00
SC1/ SEC 1.2.	1.2.1.1. Mjera: Podrška razvoju primarne poljoprivredne proizvodnje na malim posjedima	završen	Podržana primarna poljoprivredna proizvodnja.	15.883,00	0,00	15.883,00
SC1 / SEC 1.1.	1.1.1.4. Poslovne prilika za mlade	završen	Osnovano 6 start-up biznisa (završetak projekta, odobrena sredstva nakon usvojenog izvještaja o impl.projekta)	0,00	5.756,60	5.756,60
			Ekonomski sektor UKUPNO	15.883,00	168.326,60	184.209,60
SC2/ SEC 2.1.	2.1.1.1. Asfaltiranje lokalnih puteva i ulica	Dio završen	Asfaltirane dionice (Lipe-Hopići, Drum-Japage, krak Škilje, Škilje-Debelo Brdo, Ul. Dobojska, Ul. Bosanska...)	7.143,89	170.000,00	177.143,89
SC2/ SEC 2.1.	2.1.1.2. Izgradnja ulične rasvjete u Općini Doboj Jug	Dio završen	Dio ulične rasvjete urađen, te redovno održavanje postojeće mreže.	23.850,00	0,00	23.850,00
SC2/ SEC 2.1.	2.1.1.3. Izgradnja objekta Biblioteke	U toku	Obezbeđen dio sredstava	0,00	50.000,00	50.000,00
SC2/ SEC 2.2.	2.2.1.1. Uspostavljanje zemljišno-knjižne evidencija za K.O. Matuzići	U toku	Uspostavljanje zemljišno-knjižne evidencije K.O. Matuzići.	1.669,50	0,00	1.669,50
SC2/SEC 2.2.	2.2.1.2. Izgradnja kapaciteta NVO	Prolongiran	-	0,00	0,00	0,00

SC2 / SEC 2.2.	2.2.1.3. Organizovanje zajedničkih kulturno-sportskih manifestacija	Završen	Organizovane kulturno-sportske manifestacije povodom obilježavanja značajnih datuma	24.140,00	0,00	24.140,00
SC2/SEC 2.2.	2.2.1.4. Izgradnja bunara na izvorištu Havdine	Odbačen	Projekat je bio odobren od MPVŠ Ze-do kantona, ali zbog činjenice da se niko nije javio na tender koji je provodilo Ministarstvo, projekat je u 2018.g. odbačen	0,00	0,00	0,00
SC2 /SEC 2.2.	2.2.1.5. Uključivanje mladih u javne poslove i razvoj lokalne zajednice – Omladinska banka	Završen	Provedeno 5 projekata mladih	6.648,00	13.393,00	20.041,00
SC2 / SEC 2.2.	2.2.1.4. Kuća na Karušama – otplata i rekonstrukcija	U toku	Otplaćen dio novca za kupovinu kuće na Karušama s ciljem smještaja određenih ustanova i izgradnjom spomen sobe „Bitke na Karušama“	96.775,30	75.000,00	171.775,30
SC2/SEC 2.2.	2.2.1.5. Rekonstrukcija krova Doma kulture Mravići	Završen	Rekonstruisan krov	0,00	11.000,00	11.000,00
SC2/SEC 2.2	2.2.1.6. Izgradnja skladišta CZ-e	U toku	Obezbijedena sredstva	0,00	70.000,00	70.000,00
			Društveni sektor UKUPNO	160.226,69	389.393,00	549.619,69
SC3/ SEC 3.1.	3.1.1.1. Izgradnja primarnih i sekundarnih kanizacionih kolektora u općini Doboju Jug	U toku	Nastavak izgradnje primarnih i sekundarnih kolektora	11.865,74	150.000,00	161.865,74
SC3/ SEC 3.2.	3.2.1.1. Unaprjeđenje energetske efikasnosti u javnim objektima	Prolongiran	-	0,00	0,00	0,00
SC3/ SEC 3.2.	3.2.1.2. Kontrola odlaganja otpada i održavanje zelenih površina	Završen	Zbrinuto 6 divljih deponija i javnim ustanovama dodijeljene kante za razvrstavanje otpada	2.466,67	14.000,00	16.466,67
SC3/SEC 3.2.	3.2.1.3. Izgradnja nasipa na rijeci Usori	U toku	Prevenција od poplava	0,00	200.000,00	200.000,00
SC3/SEC 3.2.	3.2.1.4. Sanacija klizišta	Završeno	Sanirana klizišta: ispod kuće Salkić Remzije, klizište Tukići, ispod kuće Zaimović Kasima...	4.091,00	205.999,54	210.090,54
			Sektor okoliša UKUPNO	18.423,41	569.999,54	588.422,95
			UKUPNO SVI SEKTORI	194.533,10	1.127.719,14	1.322.252,24

